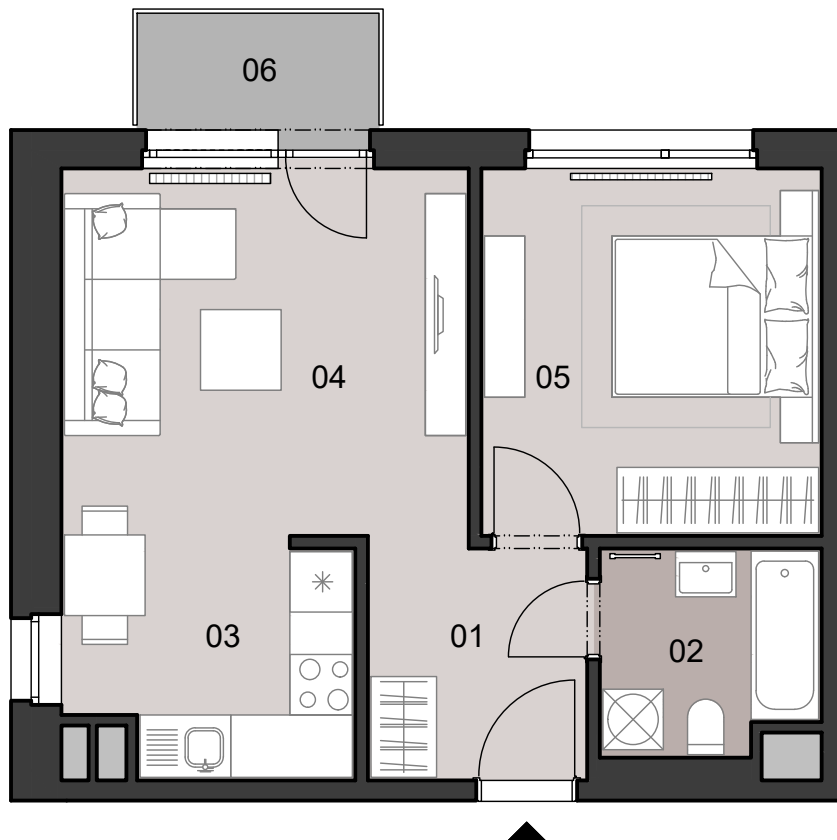
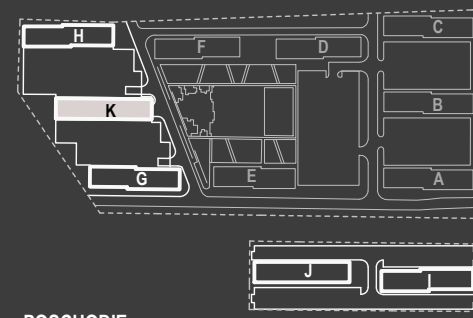


K.1.05



SITUÁCIA



POSCHODIE




SCHÉMA POSCHODIA



POČET OBYTNÝCH MIESTNOSTÍ	2
INTERIÉR	42.9 m ²
EXTERIÉR	2.8 m ²

LEGENDA MIESTNOSTÍ

01	ZÁDVERIE	5.0 m ²
02	HYGIENICKÉ ZARIADENIE	4.3 m ²
03	KUCHYNSKÝ KÚT	6.2 m ²
04	OBÝVACIA MIESTNOSŤ	15.1 m ²
05	IZBA	12.3 m ²
06	BALKÓN	2.8 m ²

MIERKA

